

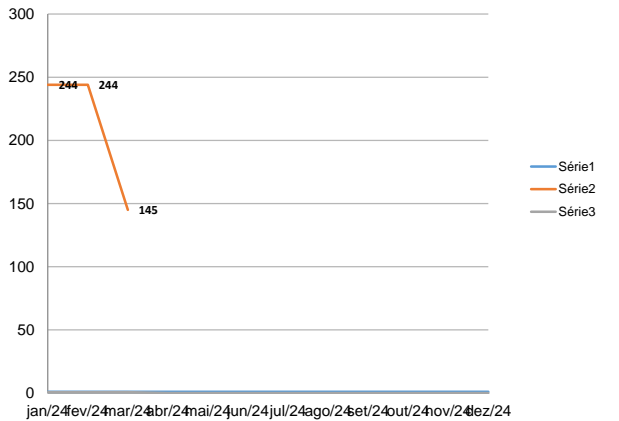
Relatório Mensal de Atividades

(Coordenação Médica da Clínica Médica)

Responsável: HERBERT KRETTLI

Março /2024

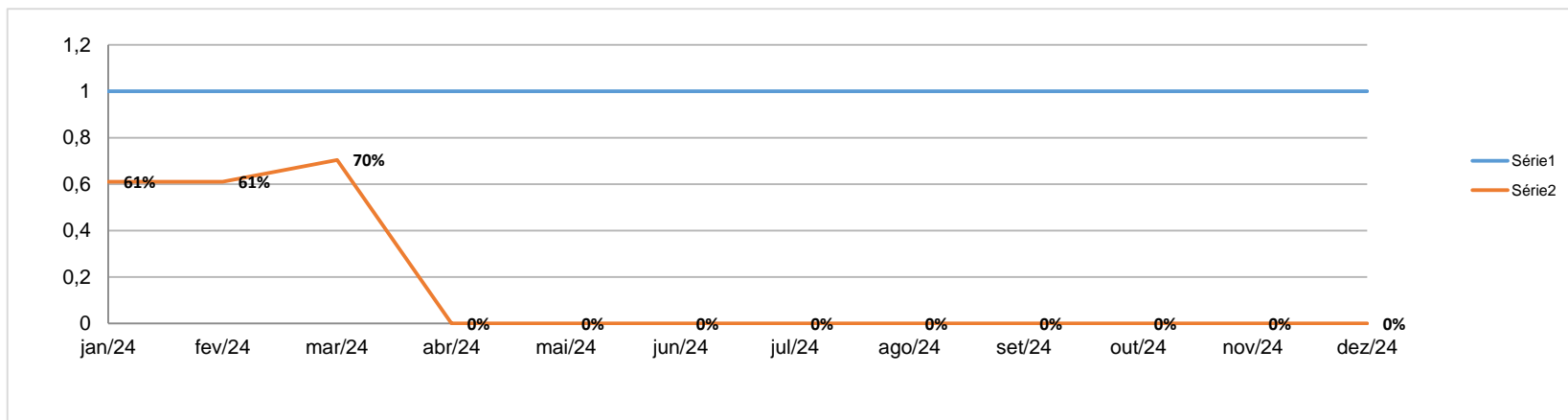
Hospital Estadual Getúlio Vargas		Unidade de Medida	Saídas hospitalares (altas+óbitos+transferências externas)
Perspectiva	Diretriz		Fonte dos Dados
	Objetivo		VITAI / TIMED
Meta	Indicador	Forma de Medição (cálculo)	
400	SAÍDAS CLÍNICAS DE ADULTOS	$\frac{\text{Nº de Saídas hospitalares Clínicas Adultos realizadas}}{\text{Nº de Saídas hospitalares Clínicas Adultos previstas}} \times 100$	
			Periodicidade de Avaliação
			Mensal
			Área Responsável
			Coordenação Médica da Clínica Médica
			Responsável pela Coleta de Dados
			Coordenador Estatística
			Responsável pela Análise de Dados
			Coordenador Médico da Clínica Médica
			Referencial Comparativo
			Versão
			Última Atualização
Análise Crítica			
Indicador dentro da meta estipulado em contrato			
Ação de Melhoria			



Compilação de dados - Indicador

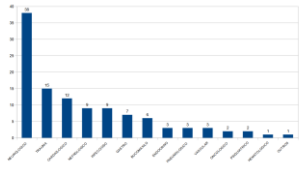
Indicador:

	jan/24	fev/24	mar/24	abr/24	mai/24	jun/24	jul/24	ago/24	set/24	out/24	nov/24	dez/24	Resultado
META	100%	100%	100%	100%	100%	100%	100%	100%	100%	100%	100%	100%	
Nº de Saídas hospitalares Clínicas Adultos realizadas	244	244	145										
Nº de Saídas hospitalares Clínicas Adultos previstas	400	400	206	400	400	400	400	400	400	400	400	400	4606
Fórmula de Cálculo:	61%	61%	70%	0%	0%	0%	0%	0%	0%	0%	0%	0%	

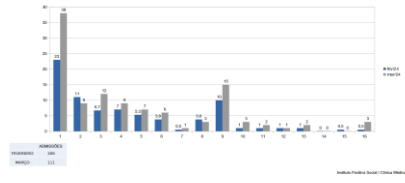


Anexos

Perfil epidemiológico em porcentagem Março 2024



Comparativo dos perfis das admissões entre Fevereiro e Março 2024



Anexos